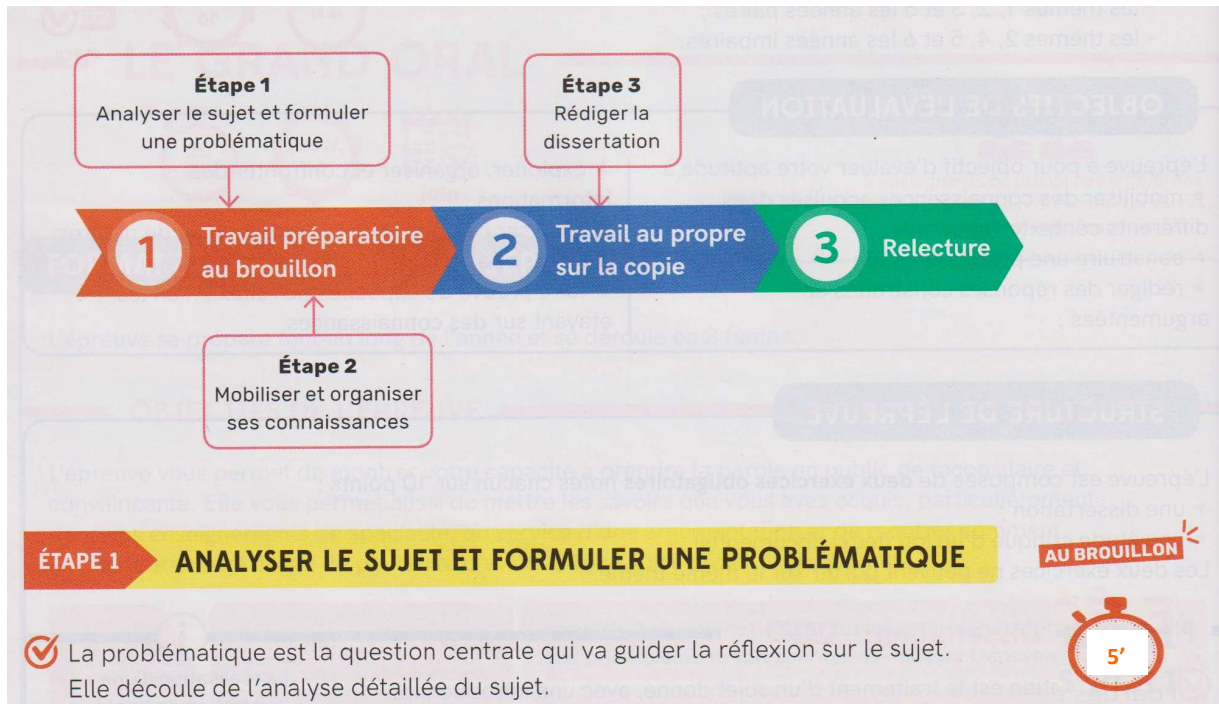
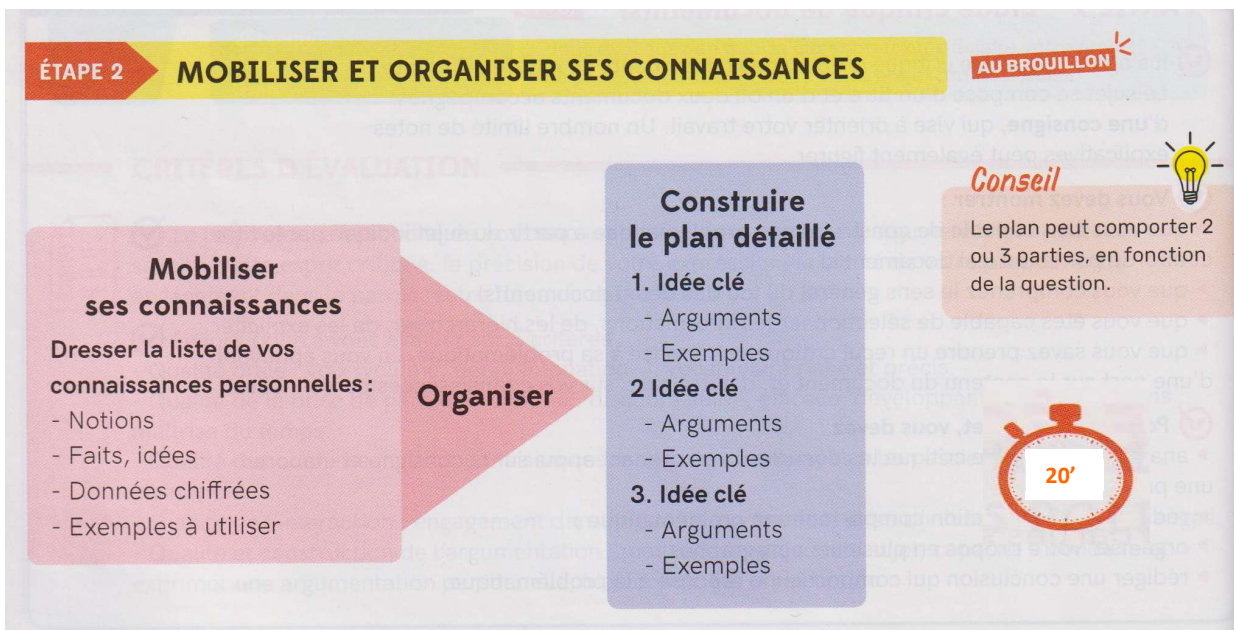
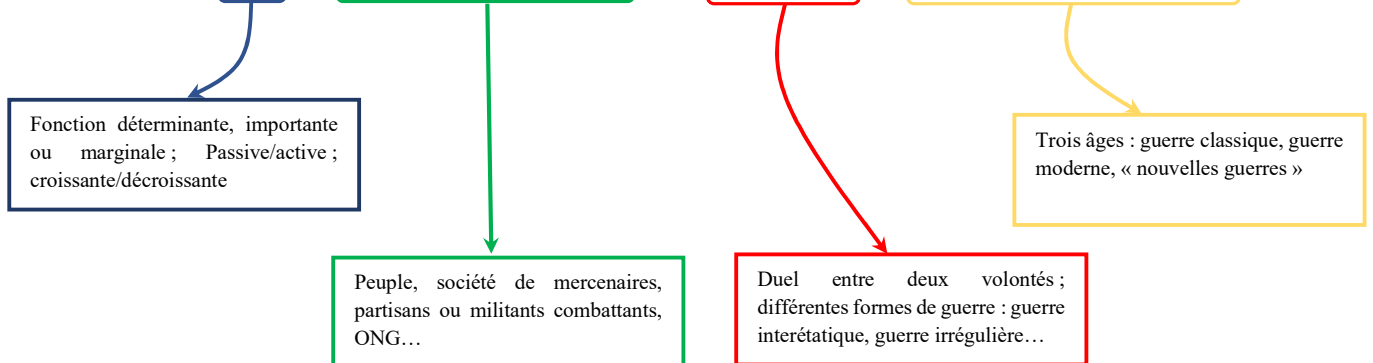


Thème 2 : Faire la guerre, faire la paix

Méthode et entraînement à l'épreuve de la dissertation



Quel est le rôle des acteurs non étatiques dans les guerres du XVIII^e siècle à nos jours ?



Thème 2 : Faire la guerre, faire la paix

Deux plans possibles :

Plan thématique : Regrouper les idées et les arguments par thème

- I) Un rôle de second plan dans les guerres interétatiques classiques
- II) Un rôle important dans les guerres totales
- III) Un rôle majeur dans les guerres irrégulières

Plan chronologique : Regrouper les idées et les arguments par période en identifiant des ruptures

- I) Un rôle de second plan durant l'âge de la « guerre classique »
- II) Un rôle important durant l'âge de la « guerre moderne »
- III) Un rôle majeur durant l'âge des « nouvelles guerres »

ÉTAPE 3 RÉDIGER LA DISSERTATION

SUR VOTRE COPIE

✓ Rédiger l'introduction

Confinés dans un rôle marginal dans les guerres interétatiques aux âges de la guerre classique, les acteurs non étatiques (milices de combattants irréguliers, mercenaires...) jouent un rôle dominant dans les conflits actuels comme en attestent l'importance des guerres irrégulières : sur les 73 conflits recensés par l'UCDP entre 2002 et 2011, seuls 4 ont vu s'opposer des armées régulières.

Aussi est-il important de comprendre comment la part des acteurs non étatiques est-elle devenue aussi prédominantes dans les conflits ?

J'analyserai comment celle-ci a évolué depuis l'âge de la guerre classique (XVIII^e-XIX^e s) aux « nouvelles guerres » d'aujourd'hui, en montrant comment l'âge de la guerre moderne (XX^e s) est une rupture décisive.



Présentation du sujet

Énoncé de la problématique

Annonce du plan

✓ Rédiger le développement en 2 ou 3 parties

Marquer un alinéa

Sautez une ligne

PARAGRAPHE 1

Une phrase énonçant l'idée clé du premier paragraphe.

- Sous-partie 1 : argument 1 + exemples
- Sous-partie 2 : argument 2 + exemples
- Sous-partie 3 : argument 3 + exemples

PARAGRAPHE 2

Une phrase énonçant l'idée clé du deuxième paragraphe.

- Sous-partie : argument + exemples
- Etc.

PARAGRAPHE 3

Sautez une ligne

Sautez une ligne

Sautez une ligne

Conseil



Vous pouvez insérer un schéma ou croquis dans votre dissertation. Si le sujet est adapté, un fond de carte pourra même être fourni. Ce n'est pas obligatoire, mais sa présence ne pourra être que valorisante pour votre copie.

✓ Rédiger la conclusion