




Fiche mémo - 21/10/2020

Connexion

Généralités

Profil	Contexte
Correcteur	Epreuves ponctuelles et EC
Coordinateur	Epreuves ponctuelles
Coordinateur adjoint	Epreuves ponctuelles
Référent de correction	EC
Coordinateur académique	EC
Chargé de numérisation	Epreuves ponctuelles et EC

Accès

Point d'entrée	Point de sortie
Depuis Imag'in	Pour quitter Santorin: 

Prérequis

L'utilisateur doit utiliser le navigateur Chrome ou Firefox à jour.

Connexion Imag'in

L'authentification se fait dans IMAG'IN (Aucun mot de passe n'est demandé dans SANTORIN).

Option 1 : Accès Interne (ARENA)



The block contains three screenshots illustrating the login process:

- Left screenshot:** A page titled "accédez à vos applications" with an "Authentification" section. It shows input fields for "Identifiant de la messagerie académique" and "Mot de Passe de messagerie" (with a dropdown for "Passcode OTP"). A "Valider" button is at the bottom.
- Middle screenshot:** A search interface for the "ministère de l'éducation nationale". A red arrow points to the "Examens et concours" category in the search results.
- Right screenshot:** A page titled "ARENA - Accédez à vos applications" with a "Bienvenue" message and a "Gérer mes favoris" / "Déconnexion" link. A red arrow points to the "Gestion des intervenants et missions (IMAG'IN) - Accès Individuel" link.

Option 2 : Accès externe

Si vous êtes un intervenant **externe** utilisez un **lien public disponible** sur **internet** ou transmis par votre **gestionnaire examen et concours** pour vous connecter à IMAG'IN.



Application IMAG'IN - Identification intervenant

Identifiant *

Mot de passe *

[Mot de passe oublié ?](#)

Votre Identifiant figure sur votre convocation.
Pour votre première identification au service, votre mot de passe est celui édité sur votre convocation.
Il vous sera alors demandé de modifier ce mot de passe par défaut par un mot de passe personnel.
C'est ce mot de passe qui vous servira pour les connexions ultérieures.

Attention : les majuscules et les minuscules sont prises en compte.
Exemple : DENIS est différent de Denis.

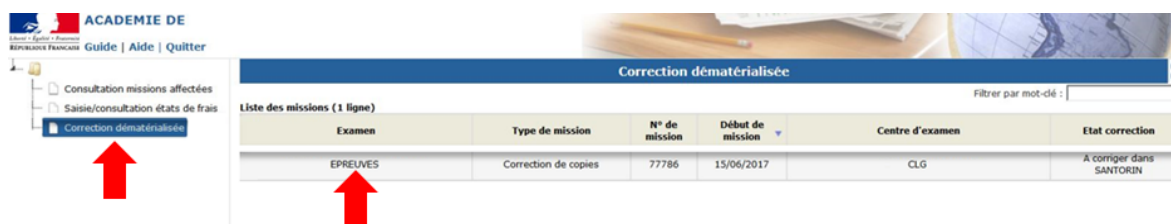


Suivant les académies les liens ne sont pas les mêmes.

Accès SANTORIN

Exemple pour un correcteur (pour les autres profils le fonctionnement est identique)

En tant qu'intervenant vous êtes convoqué à une mission de **correction dématérialisée**.
Dans IMAG'IN, accédez à l'activité "**correction dématérialisée**" et cliquez sur la ligne de la **mission**.



Examen	Type de mission	N° de mission	Début de mission	Centre d'examen	Etat correction
EPREUVES	Correction de copies	77786	15/06/2017	CLG	A corriger dans SANTORIN

Le tableau de bord Santorin apparaît.

Tableau de bord d'un correcteur sans lot à corriger

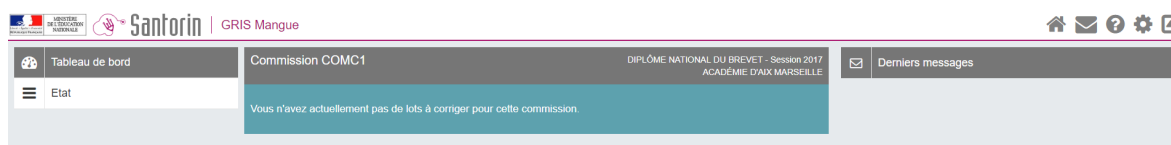


Tableau de bord

Commission COMC1

DIPLOME NATIONAL DU BREVET - Session 2017
ACADEMIE D'AX MARSEILLE

Demiers messages

Vous n'avez actuellement pas de lots à corriger pour cette commission.

Un message précise pour la commission qu'il n'y a pas encore de lot (contenant des copies) à corriger.

Tableau de bord d'un correcteur avec un lot à corriger

The screenshot shows a web interface for 'Commission COMC1' under the 'Santorin | GRIS Manguie' header. The main content area displays 'Mathématiques' with 'Lot 1' and '23 jours' remaining. A progress indicator shows '0%'. A red arrow points to a document icon in the top navigation bar. Other elements include 'Tableau de bord', 'Etat', 'DIPLOME NATIONAL DU BREVET - Session 2017 ACADEMIE D'AIX MARSEILLE', and 'Demiers messages'.

Un lot est à corriger.